

# 大阪市 プレミアム付商品券 2023

利用期間

2023年12月11日(月)~2024年5月31日(金)まで



## region PAYのご案内

スマホアプリ利用がオススメです! オススメする3つの理由!

電子商品券は  
全ての参加店舗で  
ご利用可能!



※紙券はご利用できる店舗と  
できない店舗がございます。

商品券残額の  
管理がしやすい!



スマホ1つで  
残額が分かる。

紛失の  
リスクなし



### 事前準備

### 新規登録方法

スマートフォンのカメラで  
二次元コードを読み取って、  
「region PAY」をダウンロード



iPhoneを  
ご利用のお客様



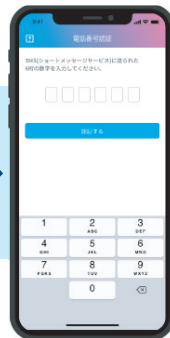
Androidの  
スマートフォンを  
ご利用のお客様



「新規登録の方はこちら」を  
クリック



スマートフォンの  
電話番号と任意の  
パスワードを入力



SMSで届いた  
6桁の数字を  
アプリの画面に入力



生年月、性別、  
郵便番号、住所を入力



「+地域を追加」を  
クリック



「大阪市プレミアム付  
商品券2023」を選択



「利用規約に同意する」に  
 チェックを入れ、  
「追加」をクリック



スマホアプリ  
(region PAY)に、  
「大阪市プレミアム付  
商品券2023」が追加

裏面

スマホアプリへの  
チャージへ

## 事前準備

# スマホアプリへのチャージ

ファミリーマートで  
受け取った紙券を  
ご用意ください。



この二次元コードに、  
スマホをかざして枠の中心に合わせて  
スキャンしてください。


※うまく読み取れない場合は、画面右下の  
「QRコードを読み取れない方はこちら」をクリックし、  
紙券の左上にあるチャージコードを入力してください。  
※QRコードは株式会社デンソーウェーブの登録商標です。



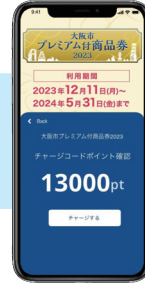
スマホアプリで、  
「大阪市プレミアム付  
商品券2023」を選択



「チャージする」をクリック  
(カメラが起動します)



ファミリーマートで  
受け取った紙券の  
二次元コードを読み取り



チャージされる  
金額を確認し、  
「チャージする」をクリック



チャージ完了

## お支払い

# スマホアプリでの利用(お支払い)方法




この二次元コードに、  
スマホをかざして  
スキャンしてください。



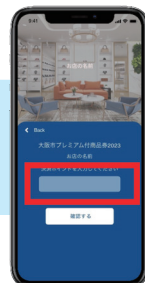
スマホアプリで、  
「大阪市プレミアム付  
商品券2023」を選択



「支払う」をクリック  
(カメラが起動します)



店舗に置かれた  
二次元コードの  
読み取り



お支払い金額を  
入力



金額を確認し、  
「決済する」をクリック  
※ストアスタッフにスマホ画面を  
見せながら操作してください



お支払い完了

## よくあるご質問

Q 商品券はどこで使えますか？

A 大阪市内で小売業・飲食業・サービス業等を営む、  
本事業の参加店舗でご利用できます。

参加店舗は、[こちらから](#)  
お調べいただけます。



Q 商品券の利用期間は？

A 2023年12月11日(月)~2024年5月31日(金)までです。  
期間を過ぎるとご利用できなくなりますので、ご注意ください。

Q 商品券を利用期間内に使いきれなかった  
場合はどうなるか？

A 利用期限を過ぎた商品券はご利用できなくなります。必ず利用期間内にご利用ください。  
なお、購入された商品券は、いかなる場合も返金はできませんのでご注意ください。

Q 商品券の決済はスマホアプリと紙券の  
方法があるが、どの店舗でも両方の決済に  
対応しているか？

A スマホアプリでの決済はどの参加店舗でもご利用できますが、紙券による決済は対応できない店舗  
がございます。参加店舗がどの決済方法に対応しているかは、ポスター等店舗の商品券取扱店の表示  
内容をご確認いただくか、上の二次元コードからご確認ください。

Q 商品券をスマホアプリにチャージした後  
に、再度、紙券として利用できるか？

A 一度でもスマートフォンアプリにチャージした後は、紙券としては利用できません。  
紙券として利用した後に残額をスマートフォンアプリにチャージしての利用は可能です。